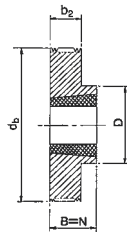
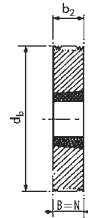


## Keilrippenscheiben für Taper-Buchsen, Profil PJ Ribbed belt pulleys for taper bushes, section PJ



Ausf. Type 1

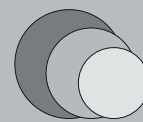


Ausf. Type 4

Bezeichnung Part number	Anzahl der Rillen No. of ribs	Aus- führung Type	Material	d <sub>b</sub> (mm)	b <sub>2</sub> (mm)	B (mm)	N (mm)	D (mm)	Taper- Buchse Taper bush
TB 4 PJ 47,5	4	1	GG	47,5	13	23	23	47,5	1008
TB 4 PJ 52,5	4	1	GG	52,5	13	23	23	47,5	1008
TB 4 PJ 57,5	4	1	GG	57,5	13	23	23	54,0	1108
TB 4 PJ 62,5	4	1	GG	62,5	13	23	23	54,0	1108
TB 4 PJ 67,5	4	1	GG	67,5	13	23	23	54,0	1108
TB 4 PJ 72,5	4	1	GG	72,5	13	23	23	54,0	1108
TB 4 PJ 77,5	4	1	GG	77,5	13	26	26	70,0	1210
TB 4 PJ 82,5	4	1	GG	82,5	13	26	26	78,0	1210
TB 4 PJ 87,5	4	1	GG	87,5	13	26	26	78,0	1210
TB 4 PJ 92,5	4	1	GG	92,5	13	26	26	78,0	1210
TB 4 PJ 97,5	4	1	GG	97,5	13	26	26	78,0	1210
TB 4 PJ 102,5	4	1	GG	102,5	13	26	26	85,0	1610
TB 4 PJ 107,5	4	1	GG	107,5	13	26	26	85,0	1610
TB 4 PJ 112,5	4	1	GG	112,5	13	26	26	85,0	1610
TB 4 PJ 117,5	4	1	GG	117,5	13	26	26	85,0	1610
TB 4 PJ 122,5	4	1	GG	122,5	13	26	26	85,0	1610
TB 4 PJ 127,5	4	1	GG	127,5	13	26	26	85,0	1610
TB 4 PJ 137,5	4	1	GG	137,5	13	26	26	85,0	1610
TB 4 PJ 152,5	4	1	GG	152,5	13	26	26	85,0	1610
TB 4 PJ 162,5	4	1	GG	162,5	13	26	26	85,0	1610
TB 4 PJ 172,5	4	1	GG	172,5	13	26	26	85,0	1610
TB 4 PJ 182,5	4	1	GG	182,5	13	26	26	85,0	1610
TB 4 PJ 192,5	4	1	GG	192,5	13	26	26	85,0	1610
TB 4 PJ 202,5	4	1	GG	202,5	13	33	33	100,0	2012
TB 4 PJ 222,5	4	1	GG	222,5	13	33	33	100,0	2012
TB 8 PJ 47,5	8	4	GG	47,5	23	23	23	—	1008
TB 8 PJ 52,5	8	4	GG	52,5	23	23	23	—	1008
TB 8 PJ 57,5	8	4	GG	57,5	23	23	23	—	1108
TB 8 PJ 62,5	8	4	GG	62,5	23	23	23	—	1108
TB 8 PJ 67,5	8	4	GG	67,5	23	23	23	—	1108
TB 8 PJ 72,5	8	4	GG	72,5	23	23	23	—	1108
TB 8 PJ 77,5	8	1	GG	77,5	23	26	26	70,0	1210
TB 8 PJ 82,5	8	1	GG	82,5	23	26	26	78,0	1210
TB 8 PJ 87,5	8	1	GG	87,5	23	26	26	78,0	1210
TB 8 PJ 92,5	8	1	GG	92,5	23	26	26	78,0	1210
TB 8 PJ 97,5	8	1	GG	97,5	23	26	26	78,0	1210
TB 8 PJ 102,5	8	1	GG	102,5	23	26	26	85,0	1610
TB 8 PJ 107,5	8	1	GG	107,5	23	26	26	85,0	1610
TB 8 PJ 112,5	8	1	GG	112,5	23	26	26	85,0	1610
TB 8 PJ 117,5	8	1	GG	117,5	23	26	26	85,0	1610
TB 8 PJ 122,5	8	1	GG	122,5	23	26	26	85,0	1610
TB 8 PJ 127,5	8	1	GG	127,5	23	26	26	85,0	1610
TB 8 PJ 137,5	8	1	GG	137,5	23	26	26	85,0	1610
TB 8 PJ 152,5	8	1	GG	152,5	23	26	26	85,0	1610
TB 8 PJ 162,5	8	1	GG	162,5	23	26	26	85,0	1610
TB 8 PJ 172,5	8	1	GG	172,5	23	26	26	85,0	1610
TB 8 PJ 182,5	8	1	GG	182,5	23	26	26	85,0	1610
TB 8 PJ 192,5	8	1	GG	192,5	23	26	26	85,0	1610
TB 8 PJ 202,5	8	1	GG	202,5	23	33	33	100,0	2012
TB 8 PJ 222,5	8	1	GG	222,5	23	33	33	100,0	2012

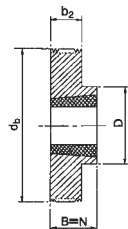
Taper-Buchse Taper bush	1008	1108	1210	1610	2012
Bohrung d <sub>2</sub> (mm) von ... bis ... Bore d <sub>2</sub> (mm) from ... to ...	10-25	10-28	11-32	14-42	14-50

GG = Grauguss Cast iron  
 Weitere Abmessungen auf Anfrage.  
 Further sizes on request.  
 Fertigungstechnische Änderungen vorbehalten.  
 We reserve the right to make technical changes.  
 Keine Lagerware Non stock items  
 Bohrungsdurchmesser d<sub>2</sub> siehe Seite 3-4.  
 Bore diameters d<sub>2</sub> see page 3-4.

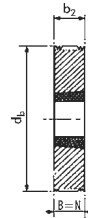


# Keilrippenscheiben für Taper-Buchsen, Profil PJ

## Ribbed belt pulleys for taper bushes, section PJ



Ausf. Type 1

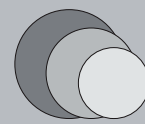


Ausf. Type 4

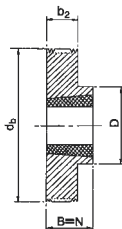
Bezeichnung Part number	Anzahl der Rillen No. of ribs	Aus- führung Type	Material	d <sub>b</sub> (mm)	b <sub>2</sub> (mm)	B (mm)	N (mm)	D (mm)	Taper- Buchse Taper bush
TB 12 PJ 62,5	12	2	GG	62,5	32	32	23	50,0	1108
TB 12 PJ 67,5	12	2	GG	67,5	32	32	23	50,0	1108
TB 12 PJ 72,5	12	2	GG	72,5	32	32	23	50,0	1108
TB 12 PJ 77,5	12	2	GG	77,5	32	32	26	62,0	1210
TB 12 PJ 82,5	12	2	GG	82,5	32	32	26	62,0	1210
TB 12 PJ 87,5	12	2	GG	87,5	32	32	26	70,0	1610
TB 12 PJ 92,5	12	2	GG	92,5	32	32	26	70,0	1610
TB 12 PJ 97,5	12	2	GG	97,5	32	32	26	70,0	1610
TB 12 PJ 102,5	12	2	GG	102,5	32	32	26	70,0	1610
TB 12 PJ 107,5	12	2	GG	107,5	32	32	26	70,0	1610
TB 12 PJ 112,5	12	2	GG	112,5	32	32	26	70,0	1610
TB 12 PJ 117,5	12	2	GG	117,5	32	32	26	70,0	1610
TB 12 PJ 122,5	12	2	GG	122,5	32	32	26	70,0	1610
TB 12 PJ 127,5	12	1	GG	127,5	32	32	33	100,0	2012
TB 12 PJ 137,5	12	1	GG	137,5	32	32	33	100,0	2012
TB 12 PJ 152,5	12	1	GG	152,5	32	32	33	100,0	2012
TB 12 PJ 162,5	12	1	GG	162,5	32	32	33	100,0	2012
TB 12 PJ 172,5	12	1	GG	172,5	32	32	33	100,0	2012
TB 12 PJ 182,5	12	1	GG	182,5	32	46	46	110,0	2517
TB 12 PJ 192,5	12	1	GG	192,5	32	46	46	110,0	2517
TB 12 PJ 202,5	12	1	GG	202,5	32	46	46	110,0	2517
TB 12 PJ 222,5	12	1	GG	222,5	32	46	46	110,0	2517
TB 16 PJ 62,5	16	2	GG	62,5	41	41	23	50,0	1108
TB 16 PJ 67,5	16	2	GG	67,5	41	41	23	50,0	1108
TB 16 PJ 72,5	16	2	GG	72,5	41	41	26	62,0	1210
TB 16 PJ 77,5	16	2	GG	77,5	41	41	26	62,0	1210
TB 16 PJ 82,5	16	2	GG	82,5	41	41	26	62,0	1210
TB 16 PJ 87,5	16	2	GG	87,5	41	41	26	70,0	1610
TB 16 PJ 92,5	16	2	GG	92,5	41	41	26	70,0	1610
TB 16 PJ 97,5	16	2	GG	97,5	41	41	26	70,0	1610
TB 16 PJ 102,5	16	2	GG	102,5	41	41	26	70,0	1610
TB 16 PJ 107,5	16	2	GG	107,5	41	41	26	70,0	1610
TB 16 PJ 112,5	16	2	GG	112,5	41	41	33	85,0	2012
TB 16 PJ 117,5	16	2	GG	117,5	41	41	33	85,0	2012
TB 16 PJ 122,5	16	2	GG	122,5	41	41	33	85,0	2012
TB 16 PJ 127,5	16	2	GG	127,5	41	41	33	85,0	2012
TB 16 PJ 137,5	16	2	GG	137,5	41	41	33	85,0	2012
TB 16 PJ 152,5	16	2	GG	152,5	41	41	33	85,0	2012
TB 16 PJ 162,5	16	2	GG	162,5	41	41	33	85,0	2012
TB 16 PJ 172,5	16	2	GG	172,5	41	41	33	85,0	2012
TB 16 PJ 182,5	16	1	GG	182,5	41	46	46	110,0	2517
TB 16 PJ 192,5	16	1	GG	192,5	41	46	46	110,0	2517
TB 16 PJ 202,5	16	1	GG	202,5	41	46	46	110,0	2517
TB 16 PJ 222,5	16	1	GG	222,5	41	46	46	110,0	2517

Taper-Buchse Taper bush	1108	1210	1610	2012	2517
Bohrung d <sub>2</sub> (mm) von ... bis ... Bore d <sub>2</sub> (mm) from ... to ...	10-28	11-32	14-42	14-50	16-60

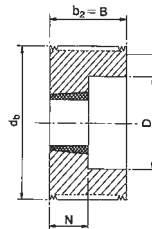
GG = Grauguss Cast iron  
 Weitere Abmessungen auf Anfrage.  
 Further sizes on request.  
 Fertigungstechnische Änderungen vorbehalten.  
 We reserve the right to make technical changes.  
 Keine Lagerware Non stock items  
 Bohrungsdurchmesser d<sub>2</sub> siehe Seite 3-4.  
 Bore diameters d<sub>2</sub> see page 3-4.



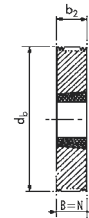
## Keilrippenscheiben für Taper-Buchsen, Profil PL Ribbed belt pulleys for taper bushes, section PL



Ausf. Type 1



Ausf. Type 2



Ausf. Type 4

Bezeichnung Part number	Anzahl der Rillen No. of ribs	Aus- führung Type	Material	d <sub>b</sub> (mm)	b <sub>2</sub> (mm)	B (mm)	N (mm)	D (mm)	Taper- Buchse Taper bush	ohne Buchse without bush
TB 6 PL 78	6	2	GG	78	33	33	26	62,0	1210	
TB 6 PL 83	6	2	GG	83	33	33	26	62,0	1210	
TB 6 PL 88	6	2	GG	88	33	33	26	70,0	1610	
TB 6 PL 93	6	2	GG	93	33	33	26	70,0	1610	
TB 6 PL 98	6	2	GG	98	33	33	26	70,0	1610	
TB 6 PL 103	6	2	GG	103	33	33	26	70,0	1610	
TB 6 PL 108	6	2	GG	108	33	33	26	70,0	1610	
TB 6 PL 113	6	2	GG	113	33	33	26	70,0	1610	
TB 6 PL 118	6	2	GG	118	33	33	26	70,0	1610	
TB 6 PL 123	6	4	GG	123	33	33	33	—	2012	
TB 6 PL 133	6	4	GG	133	33	33	33	—	2012	
TB 6 PL 148	6	4	GG	148	33	33	33	—	2012	
TB 6 PL 158	6	4	GG	158	33	33	33	—	2012	
TB 6 PL 168	6	4	GG	168	33	33	33	—	2012	
TB 6 PL 178	6	1	GG	178	33	46	46	110,0	2517	
TB 6 PL 188	6	1	GG	188	33	46	46	110,0	2517	
TB 6 PL 198	6	1	GG	198	33	46	46	110,0	2517	
TB 6 PL 218	6	1	GG	218	33	46	46	110,0	2517	
TB 6 PL 238	6	1	GG	238	33	46	46	110,0	2517	
TB 6 PL 258	6	1	GG	258	33	46	46	110,0	2517	
TB 6 PL 278	6	1	GG	278	33	46	46	110,0	2517	
TB 6 PL 298	6	1	GG	298	33	46	46	110,0	2517	
TB 6 PL 318	6	1	GG	318	33	46	46	110,0	2517	
TB 6 PL 348	6	1	GG	348	33	46	46	110,0	2517	
TB 6 PL 388	6	1	GG	388	33	46	46	110,0	2517	
TB 8 PL 78	8	2	GG	78	42	42	26	62,0	1210	
TB 8 PL 83	8	2	GG	83	42	42	26	62,0	1210	
TB 8 PL 88	8	2	GG	88	42	42	26	70,0	1610	
TB 8 PL 93	8	2	GG	93	42	42	26	70,0	1610	
TB 8 PL 98	8	2	GG	98	42	42	26	70,0	1610	
TB 8 PL 103	8	2	GG	103	42	42	33	85,0	2012	
TB 8 PL 108	8	2	GG	108	42	42	33	85,0	2012	
TB 8 PL 113	8	2	GG	113	42	42	33	85,0	2012	
TB 8 PL 118	8	2	GG	118	42	42	33	85,0	2012	
TB 8 PL 123	8	2	GG	123	42	42	33	85,0	2012	
TB 8 PL 133	8	2	GG	133	42	42	33	85,0	2012	
TB 8 PL 148	8	2	GG	148	42	42	33	85,0	2012	
TB 8 PL 158	8	2	GG	158	42	42	33	85,0	2012	
TB 8 PL 168	8	2	GG	168	42	42	33	85,0	2012	
TB 8 PL 178	8	1	GG	178	42	46	46	110,0	2517	
TB 8 PL 188	8	1	GG	188	42	46	46	110,0	2517	
TB 8 PL 198	8	1	GG	198	42	46	46	110,0	2517	
TB 8 PL 218	8	1	GG	218	42	46	46	110,0	2517	
TB 8 PL 238	8	1	GG	238	42	46	46	110,0	2517	
TB 8 PL 258	8	1	GG	258	42	46	46	110,0	2517	
TB 8 PL 278	8	1	GG	278	42	46	46	110,0	2517	
TB 8 PL 298	8	1	GG	298	42	46	46	110,0	2517	
TB 8 PL 318	8	1	GG	318	42	46	46	110,0	2517	
TB 8 PL 348	8	1	GG	348	42	46	46	110,0	2517	
TB 8 PL 388	8	1	GG	388	42	46	46	110,0	2517	

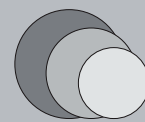
Taper-Buchse Taper bush

1210      1610      2012      2517

Bohrung d<sub>2</sub> (mm) von ... bis ...  
Bore d<sub>2</sub> (mm) from ... to ...

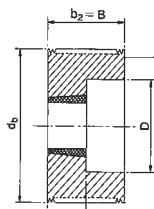
11-32      14-42      14-50      16-60

GG = Grauguss Cast iron  
Weitere Abmessungen auf Anfrage.  
Further sizes on request.  
Fertigungstechnische Änderungen vorbehalten.  
We reserve the right to make technical changes.  
Keine Lagerware Non stock items  
Bohrungsdurchmesser d<sub>2</sub> siehe Seite 3-4.  
Bore diameters d<sub>2</sub> see page 3-4.

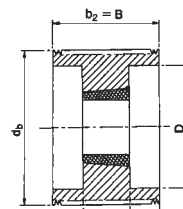


# Keilrippenscheiben für Taper-Buchsen, Profil PL

## Ribbed belt pulleys for taper bushes, section PL



Ausf. Type 2

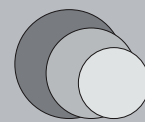


Ausf. Type 3

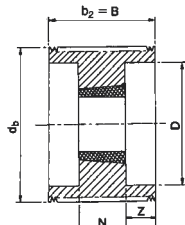
Bezeichnung Part number	Anzahl der Rillen No. of ribs	Aus- führung Type	Material	d <sub>b</sub> (mm)	b <sub>2</sub> (mm)	B (mm)	N (mm)	D (mm)	Taper- Buchse Taper bush
TB 10 PL 88	10	3	GG	88	53	53	26	70,0	1610
TB 10 PL 93	10	3	GG	93	53	53	26	70,0	1610
TB 10 PL 98	10	3	GG	98	53	53	26	70,0	1610
TB 10 PL 103	10	2	GG	103	53	53	33	85,0	2012
TB 10 PL 108	10	2	GG	108	53	53	33	85,0	2012
TB 10 PL 113	10	2	GG	113	53	53	33	85,0	2012
TB 10 PL 118	10	2	GG	118	53	53	33	85,0	2012
TB 10 PL 123	10	2	GG	123	53	53	33	85,0	2012
TB 10 PL 133	10	2	GG	133	53	53	33	85,0	2012
TB 10 PL 148	10	2	GG	148	53	53	33	85,0	2012
TB 10 PL 158	10	2	GG	158	53	53	33	85,0	2012
TB 10 PL 168	10	2	GG	168	53	53	33	85,0	2012
TB 10 PL 178	10	2	GG	178	53	53	46	105,0	2517
TB 10 PL 188	10	2	GG	188	53	53	46	105,0	2517
TB 10 PL 198	10	2	GG	198	53	53	46	105,0	2517
TB 10 PL 218	10	2	GG	218	53	53	46	105,0	2517
TB 10 PL 238	10	2	GG	238	53	53	46	105,0	2517
TB 10 PL 258	10	2	GG	258	53	53	46	105,0	2517
TB 10 PL 278	10	2	GG	278	53	53	46	105,0	2517
TB 10 PL 298	10	2	GG	298	53	53	46	105,0	2517
TB 10 PL 318	10	2	GG	318	53	53	46	105,0	2517
TB 10 PL 348	10	2	GG	348	53	53	46	105,0	2517
TB 10 PL 388	10	2	GG	388	53	53	46	105,0	2517
TB 12 PL 88	12	3	GG	88	62	62	26	70,0	1610
TB 12 PL 93	12	3	GG	93	62	62	26	70,0	1610
TB 12 PL 98	12	3	GG	98	62	62	26	70,0	1610
TB 12 PL 103	12	3	GG	103	62	62	33	85,0	2012
TB 12 PL 108	12	3	GG	108	62	62	33	85,0	2012
TB 12 PL 113	12	3	GG	113	62	62	33	85,0	2012
TB 12 PL 118	12	3	GG	118	62	62	33	85,0	2012
TB 12 PL 123	12	3	GG	123	62	62	33	85,0	2012
TB 12 PL 133	12	3	GG	133	62	62	33	85,0	2012
TB 12 PL 148	12	2	GG	148	62	62	46	105,0	2517
TB 12 PL 158	12	2	GG	158	62	62	46	105,0	2517
TB 12 PL 168	12	2	GG	168	62	62	46	105,0	2517
TB 12 PL 178	12	2	GG	178	62	62	46	105,0	2517
TB 12 PL 188	12	2	GG	188	62	62	46	105,0	2517
TB 12 PL 198	12	2	GG	198	62	62	46	105,0	2517
TB 12 PL 218	12	2	GG	218	62	62	46	105,0	2517
TB 12 PL 238	12	2	GG	238	62	62	52	130,0	3020
TB 12 PL 258	12	2	GG	258	62	62	52	130,0	3020
TB 12 PL 278	12	2	GG	278	62	62	52	130,0	3020
TB 12 PL 298	12	2	GG	298	62	62	52	130,0	3020
TB 12 PL 318	12	2	GG	318	62	62	52	130,0	3020
TB 12 PL 348	12	2	GG	348	62	62	52	130,0	3020
TB 12 PL 388	12	2	GG	388	62	62	52	130,0	3020

Taper-Buchse Taper bush	1610	2012	2517	3020
Bohrung d <sub>2</sub> (mm) von ... bis ... Bore d <sub>2</sub> (mm) from ... to ...	14-42	14-50	16-60	25-75

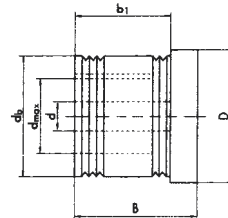
GG = Grauguss Cast iron  
 Weitere Abmessungen auf Anfrage.  
 Further sizes on request.  
 Fertigungstechnische Änderungen vorbehalten.  
 We reserve the right to make technical changes.  
 Keine Lagerware Non stock items  
 Bohrungsdurchmesser d<sub>2</sub> siehe Seite 3-4.  
 Bore diameters d<sub>2</sub> see page 3-4.



## Keilrippenscheiben für Taper-Buchsen, Profil PL Ribbed belt pulleys for taper bushes, section PL



Ausf. Type 3



Ausf. Type VB (für zyl. Bohrung for plain boring)

Bezeichnung Part number	Anzahl der Rillen No. of ribs	Aus- führung Type	Material	db (mm)	b2 (mm)	B (mm)	N (mm)	D (mm)	Taper- Buchse Taper bush
TB 16 PL 103	16	3	GG	103	80	80	33	85,0	2012
TB 16 PL 108	16	3	GG	108	80	80	33	85,0	2012
TB 16 PL 113	16	3	GG	113	80	80	33	85,0	2012
TB 16 PL 118	16	3	GG	118	80	80	33	85,0	2012
TB 16 PL 123	16	3	GG	123	80	80	33	85,0	2012
TB 16 PL 133	16	3	GG	133	80	80	33	85,0	2012
TB 16 PL 148	16	3	GG	148	80	80	46	105,0	2517
TB 16 PL 158	16	3	GG	158	80	80	46	105,0	2517
TB 16 PL 168	16	3	GG	168	80	80	46	105,0	2517
TB 16 PL 178	16	3	GG	178	80	80	46	105,0	2517
TB 16 PL 188	16	3	GG	188	80	80	46	105,0	2517
TB 16 PL 198	16	3	GG	198	80	80	46	105,0	2517
TB 16 PL 218	16	3	GG	218	80	80	46	105,0	2517
TB 16 PL 238	16	3	GG	238	80	80	52	130,0	3020
TB 16 PL 258	16	3	GG	258	80	80	52	130,0	3020
TB 16 PL 278	16	3	GG	278	80	80	52	130,0	3020
TB 16 PL 298	16	3	GG	298	80	80	52	130,0	3020
TB 16 PL 318	16	3	GG	318	80	80	52	130,0	3020
TB 16 PL 348	16	3	GG	348	80	80	52	130,0	3020
TB 16 PL 388	16	3	GG	388	80	80	52	130,0	3020

Taper-Buchse Taper bush	2012	2517	3020
Bohrung d <sub>2</sub> (mm) von ... bis ... Bore d <sub>2</sub> (mm) from ... to ...	14-50	16-60	25-75

Bohrungsdurchmesser d<sub>2</sub> siehe Seite 3-4.  
Bore diameters d<sub>2</sub> see page 3-4.

## Keilrippenscheiben mit zylindrischer Bohrung, Profil PJ Ribbed belt pulleys for plain boring, section PJ

Bezeichnung Part number	Anzahl der Rillen No. of ribs	Aus- führung Type	Material	db (mm)	b <sub>1</sub> (mm)	B (mm)	D (mm)	Vorbohrung Pilot bore d (mm)	Fertig- bohrung Finished bore d <sub>max</sub> (mm)	Gewicht Weight (≈ kg)
4 PJ 22,5	4	VB	GG	22,5	13	20	25	8	12,0	0,045
4 PJ 27,5	4	VB	GG	27,5	13	20	30	8	14,0	0,070
4 PJ 32,5	4	VB	GG	32,5	13	20	35	8	18,0	0,100
4 PJ 37,5	4	VB	GG	37,5	13	20	40	8	20,0	0,135
4 PJ 42,5	4	VB	GG	42,5	13	20	45	8	22,0	0,180
8 PJ 22,5	8	VB	GG	22,5	23	30	25	8	12,0	0,063
8 PJ 27,5	8	VB	GG	27,5	23	30	30	8	14,0	0,100
8 PJ 32,5	8	VB	GG	32,5	23	30	35	8	18,0	0,150
8 PJ 37,5	8	VB	GG	37,5	23	30	40	8	20,0	0,200
8 PJ 42,5	8	VB	GG	42,5	23	30	45	8	22,0	0,265
12 PJ 22,5	12	VB	GG	22,5	32	40	25	8	12,0	0,086
12 PJ 27,5	12	VB	GG	27,5	32	40	30	8	14,0	0,140
12 PJ 32,5	12	VB	GG	32,5	32	40	35	8	18,0	0,200
12 PJ 37,5	12	VB	GG	37,5	32	40	40	8	20,0	0,280
12 PJ 42,5	12	VB	GG	42,5	32	40	45	8	22,0	0,360

GG = Grauguss Cast iron Keine Lagerware Non stock items

Weitere Abmessungen auf Anfrage. Further sizes on request. Fertigungstechnische Änderungen vorbehalten. We reserve the right to make technical changes.